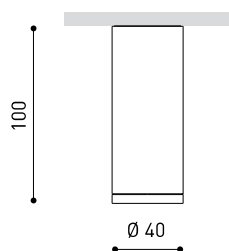




### DIMENSIONS



### ACCESSOIRES



HIGH CHROMATIC LED



BEAM MIXER DIFFUSER

ANTI-GLARE HONEYCOMB  
LOUVER

### PRIX



|           |                  |
|-----------|------------------|
| Nom       | TOP 20° 2700K WT |
| Référence | A2950010WT       |
| Couleur   | Blanc Texturé    |
| RAL       | 9016             |
| Catégorie | SURFACE          |

|                                    |                  |
|------------------------------------|------------------|
| Type                               | LED              |
| Flux lumineux brut                 | 480 lm           |
| Température de couleur             | 2700 K           |
| Stabilité chromatique              | MacAdam Step 2   |
| Indice de reproduction chromatique | CRI > 90         |
| Puissance                          | 4,5 W            |
| Courant                            | 500 mA           |
| Efficacité                         | 107 lm/W         |
| Durée de vie de la LED             | L90B10 > 55.000h |

|                            |     |
|----------------------------|-----|
| Efficacité lumineuse       | 92% |
| Angle du faisceau lumineux | 20° |

|                                 |           |
|---------------------------------|-----------|
| Driver                          | Inclus    |
| Valeurs de puissance du système | 5,80 W    |
| Tension                         | 220V/240V |
| Fréquence                       | 50/60 Hz  |
| Variation d'intensité           | Non Dim   |
| Classe d'isolation électrique   | ⊕         |

|                           |                           |
|---------------------------|---------------------------|
| Étanchéité                | IP20                      |
| Poids                     | 153 g                     |
| Poids avec emballage      | 180 g                     |
| Dimensions de l'emballage | 136 x 68 x 51 mm          |
| Unités par emballage      | 1                         |
| Matériaux                 | Aluminium / Polycarbonate |



### PRODUIT

### SOURCE DE LUMIÈRE

### LUMINAIRE | DONNÉS PHOTOMÉTRIQUES

### LUMINAIRE | DONNÉS ÉLECTRIQUES

### D'AUTRES DONNÉES

Top est un luminaire miniaturisé qui joue le rôle d'un applique. Sa taille compacte permet que le Top soit la solution la plus idéale pour installer aux moulures du plafond et pour des projets où on poursuit une présence discrète du luminaire dans la scène. Formellement est un design de lignes pures et esthétique architecturale. Au niveau d'éclairage, Top offre une distribution conique, avec trois possibles angles d'ouverture (flood, medium et spot). Son installation est très simple et sûre, avec une fixation au plafond par système à baïonnette sans besoin d'outils.

DIAGRAMME POLAIRE

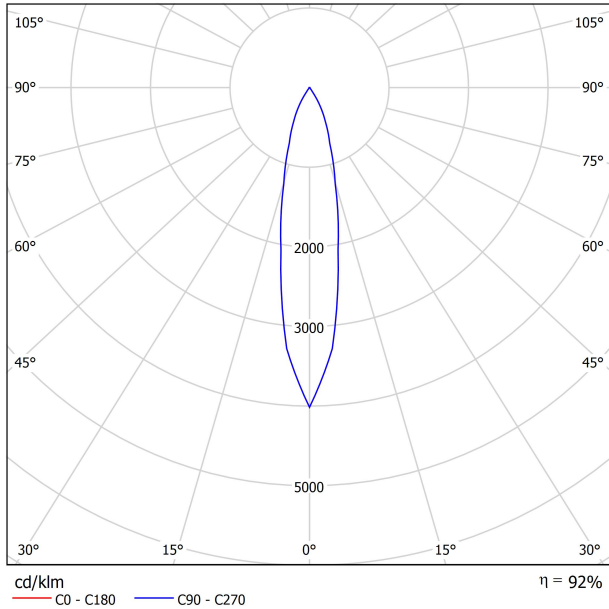
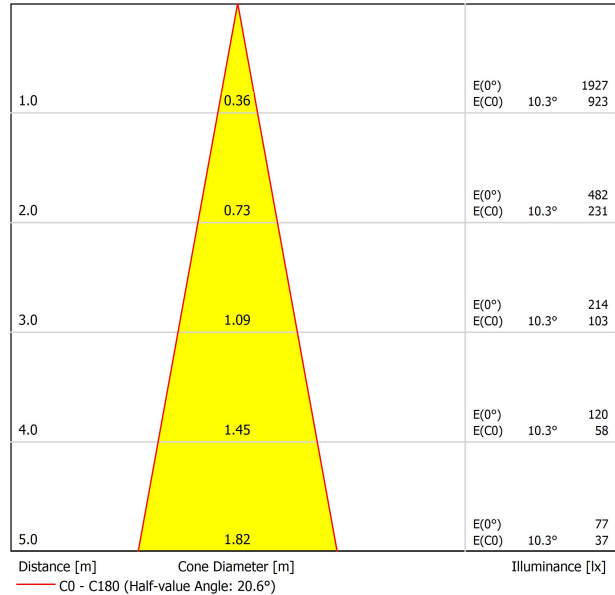


DIAGRAMME CONIQUE



UGR

| Glare Evaluation According to UGR                                |             |  |      |      |      |             |   |      |      |      |      |
|--|-------------|--|------|------|------|-------------|---|------|------|------|------|
| ρ Ceiling  | 70          | 70   | 50   | 50   | 30   | 70          | 70                                      | 50   | 50   | 30   |      |
| ρ Walls  | 50          | 30   | 50   | 30   | 30   | 50          | 30                                      | 50   | 30   | 30   |      |
| ρ Floor  | 20          | 20   | 20   | 20   | 20   | 20          | 20                                      | 20   | 20   | 20   |      |
| Room Size X Y  |             | Viewing direction at right angles to lamp axis |      |      |      |             | Viewing direction parallel to lamp axis |      |      |      |      |
| 2H   | 2H          | 5.0  | 5.7  | 5.3  | 5.9  | 6.1         | 5.0                                     | 5.7  | 5.3  | 5.9  | 6.1  |
|  | 3H          | 8.6  | 9.2  | 8.9  | 9.4  | 9.7         | 8.6                                     | 9.2  | 8.9  | 9.4  | 9.7  |
|  | 4H          | 10.3   | 10.9 | 10.6 | 11.1 | 11.4        | 10.3                                    | 10.9 | 10.6 | 11.1 | 11.4 |
|  | 6H          | 12.0   | 12.6 | 12.4 | 12.8 | 13.1        | 12.0                                    | 12.6 | 12.4 | 12.8 | 13.1 |
|  | 8H          | 13.0   | 13.5 | 13.3 | 13.7 | 14.0        | 13.0                                    | 13.5 | 13.3 | 13.7 | 14.0 |
| 4H   | 2H          | 6.2  | 6.8  | 6.5  | 7.0  | 7.3         | 6.2                                     | 6.8  | 6.5  | 7.0  | 7.3  |
|  | 3H          | 9.9  | 10.4 | 10.2 | 10.7 | 11.0        | 9.9                                     | 10.4 | 10.2 | 10.7 | 11.0 |
|  | 4H          | 11.8   | 12.2 | 12.1 | 12.5 | 12.8        | 11.8                                    | 12.2 | 12.1 | 12.5 | 12.8 |
|  | 6H          | 13.6   | 14.0 | 14.0 | 14.3 | 14.7        | 13.6                                    | 14.0 | 14.0 | 14.3 | 14.7 |
|  | 8H          | 14.7   | 15.0 | 15.1 | 15.3 | 15.7        | 14.7                                    | 15.0 | 15.1 | 15.3 | 15.7 |
| 8H   | 2H          | 15.8   | 16.0 | 16.2 | 16.4 | 16.9        | 15.8                                    | 16.0 | 16.2 | 16.4 | 16.9 |
|  | 4H          | 12.5   | 12.8 | 12.9 | 13.2 | 13.6        | 12.5                                    | 12.8 | 12.9 | 13.2 | 13.6 |
|  | 6H          | 14.6   | 14.8 | 15.1 | 15.3 | 15.7        | 14.6                                    | 14.8 | 15.1 | 15.3 | 15.7 |
|  | 8H          | 15.8   | 16.0 | 16.3 | 16.4 | 16.9        | 15.8                                    | 16.0 | 16.3 | 16.4 | 16.9 |
|  | 12H         | 17.1   | 17.3 | 17.6 | 17.8 | 18.3        | 17.1                                    | 17.3 | 17.6 | 17.8 | 18.3 |
| 12H  | 4H          | 12.7   | 12.9 | 13.1 | 13.3 | 13.8        | 12.7                                    | 12.9 | 13.1 | 13.3 | 13.8 |
|  | 6H          | 14.9   | 15.1 | 15.4 | 15.5 | 16.0        | 14.9                                    | 15.1 | 15.4 | 15.5 | 16.0 |
|  | 8H          | 16.2   | 16.3 | 16.7 | 16.8 | 17.3        | 16.2                                    | 16.3 | 16.7 | 16.8 | 17.3 |
| Variation of the observer position for the luminaire distances S |             |  |      |      |      |             |   |      |      |      |      |
| S = 1.0H   | +2.3 / -0.7 |  |      |      |      | +2.3 / -0.7 |   |      |      |      |      |
| S = 1.5H   | +4.2 / -0.9 |  |      |      |      | +4.2 / -0.9 |   |      |      |      |      |
| S = 2.0H   | +6.0 / -1.1 |  |      |      |      | +6.0 / -1.1 |   |      |      |      |      |
| Standard table Correction Summand                                | ---         |  |      |      |      | ---         |   |      |      |      |      |
| Corrected Glare Indices referring to 480lm Total Luminous Flux   |             |  |      |      |      |             |   |      |      |      |      |

POUR PRÉSENTATION COMMERCIALE DU PRODUIT

| Vivid Model<br>Colour Temperature | 2700K | 3000K | 3500K | 4000K | Light Pink |
|-----------------------------------|-------|-------|-------|-------|------------|
| 📖 Reading                         |       |       | •     | •     |            |
| 🥬 Fruits & Vegetables             |       | •     | •     |       |            |
| 🍞 Bakery                          | •     |       |       |       |            |
| 👤 Retail                          |       | •     | •     |       |            |
| 💄 Cosmetics                       |       |       | •     | •     |            |
| 🥩 Meat                            |       |       |       |       | •          |
| 🐟 Fish                            |       |       |       | •     |            |
| 🐠 Seafood                         |       |       |       | •     | •          |



Arkoslight vous offre sur certains de ses produits la possibilité de les équiper d'un LED spécial, qui a été conçu pour une illumination orientée à la promotion visuelle de biens ou produits à des fins commerciales.

Il s'agit d'un LED de haute chromaticité permettant de mettre en évidence les tons qui favorisent une perception psychologique positive de l'objet illuminé.

Cette source de lumière LED spéciale vous offre une palette de couleurs plus attractive et intense, et plus vaste que celle d'un LED conventionnel. Ceci est possible grâce à la configuration du LED qui inclue un "paramètre spécial de saturation", lequel réussit à ce que les couleurs et la texture des objets apparaissent de manière plus attractive dans le spectre de lumière visible. Pour ce faire, le diode correspondant est sélectionné en fonction de chaque cas, et il en est de même pour son revêtement spécifique en phosphore.



|                  | <b>PRODUCT</b>      |
|------------------|---------------------|
| <b>Model</b>     | Beam Mixer Diffuser |
| <b>Reference</b> | 08050100            |
| <b>Category</b>  | Accessories         |

N'EST PAS VENDU SÉPARÉMENT.

Le Diffuseur homogénéisateur de faisceau lumineux s'utilise pour atténuer les distorsions de l'émission de lumières provoquées par les lentilles paraboliques, Fresnel ou collimateurs TIR, sans allonger de manière significative le faisceau.

Son design exclusif permet une excellente homogénéisation en champs lointains et un mélange chromatique d'une luminosité axiale remarquable. Comparé avec un diffuseur traditionnel, ce diffuseur maintient une plus haute intensité lumineuse au centre du faisceau (CBPC) et diminue l'indésirable effet "champs de lumière" dans les angles plus amples.



|           | PRODUCT                                      |
|-----------|--|
| Model     | Anti-glare Honeycomb Louver                  |
| Reference | 08070000WT                                   |
| Colour    | WT <input type="checkbox"/>   Textured white |
| Category  | Accessories                                  |

N'EST PAS VENDU SÉPARÉMENT.



Accessoire composé d'une grille en nid d'abeille pour réduire l'éblouissement et l'incidence directe des rayons dans la vision.



Fuente de luz (LED) reemplazable por un profesional autorizado

Replaceable (LED only) light source by an authorized professional.

Source lumineuse (LED) remplaçable par un professionnel agréé

Sorgente luminosa (LED) sostituibile da parte di un professionista autorizzato

Austauschbare (LED) Lichtquelle durch einen autorisierten Fachmann



Equipo de control reemplazable por un profesional autorizado

Replaceable control gear by an authorized professional

Dispositif de commande remplaçable par un professionnel agréé

Alimentatore sostituibile da parte di un professionista autorizzato

Auswechselbares Betriebsgerät durch autorisierten Fachmann

INSTRUCCIONES PARA EL FINAL DE VIDA Y LA ELIMINACIÓN LOS COMPONENTES  
 INSTRUCTIONS ON END-OF-LIFE AND COMPONENT DISPOSAL  
 INSTRUCTIONS POUR LA GESTION DES COMPOSANTS EN FIN DE VIE ET LEUR MISE AU REBUT  
 ISTRUZIONI PER IL FINE VITA E LO SMALTIMENTO DEI COMPONENTI  
 ANWEISUNGEN ZUR ENTSORGUNG DER LEUCHTENKOMPONENTEN



Interrumpir la alimentación del aparato  
 Cut the power supply to the luminaire  
 Couper l'alimentation du luminaire  
 Interrompere l'alimentazione dell'apparecchio  
 Stromversorgung der Leuchte unterbrechen



Quitar la(s) fuente(s) de luz para el desecho  
 Remove light source(s) for disposal  
 Retirer la (les) source(s) lumineuse(s) pour l'élimination  
 Rimuovere la/le sorgente/e di luce per lo smaltimento  
 Lichtquelle(n) zur Entsorgung entfernen



Quitar la batería para el desecho  
 Remove the battery for decommissioning  
 Retirer la batterie pour sa mise au rebut  
 Rimuovere la batteria per la dismissione  
 Die Batterie ordnungsgemäß entsorgen



Quitar el equipo de control para el desecho  
 Remove control gear for disposal  
 Retirer le dispositif de commande pour l'élimination  
 Rimuovere l'alimentatore per lo smaltimento  
 Betriebsgerät zur Entsorgung ausbauen



Enviar los materiales a un centro de recogida RAEE  
 Send the materials to a WEEE collection centre  
 Envoyer les matériaux dans une déchetterie DEEE  
 Inviare i materiali ad un centro di raccolta RAEE  
 Die Materialien in einem WEEE-Zentrum entsorgen

