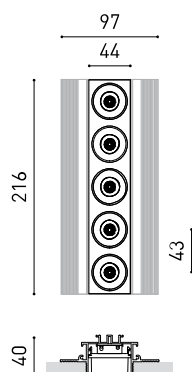




DIMENSIONS



ACCESSOIRES



CUSTOM & MOUNTING
ACCESSORIES



DRIVER OPTIONS

PRIX



| | |
|-----------|--------------------------------|
| Nom | BLACK FOSTER 5 FLOOD 2700K NMG |
| Référence | A3174000NMG |
| Couleur | Noir-Or métallique |
| RAL | Finition métallique |
| Catégorie | CUSTOM SYSTEMS |

| | |
|------------------------------------|-------------------|
| Type | LED |
| Flux lumineux brut | 950 lm |
| Température de couleur | 2700 K |
| Stabilité chromatique | MacAdam Step 3 |
| Indice de reproduction chromatique | CRI > 90 |
| Puissance | 10,5 W |
| Courant | 700 mA |
| Efficacité | 90 lm/W |
| Durée de vie de la LED | L90B10 > 102.000h |

| | |
|----------------------------|-----|
| Efficacité lumineuse | 92% |
| Angle du faisceau lumineux | 38° |

| | |
|-------------------------------|-------------------------------|
| Driver | Exclu: Doit être déporté |
| Variation d'intensité | Non Dim / DALI / Push / 1-10V |
| Classe d'isolation électrique | ⚡ |

| | |
|---------------------------|---|
| Étanchéité | IP20 |
| Contrôle sans fil | Veillez consulter |
| Alimentation d'urgence | Veillez consulter |
| Poids | 375 g |
| Poids avec emballage | 490 g |
| Dimensions de l'emballage | 295 x 155 x 73 mm |
| Unités par emballage | 1 |
| Matériaux | Aluminium / Acrylonitrile Butadiène Styrène / Polycarbonate |

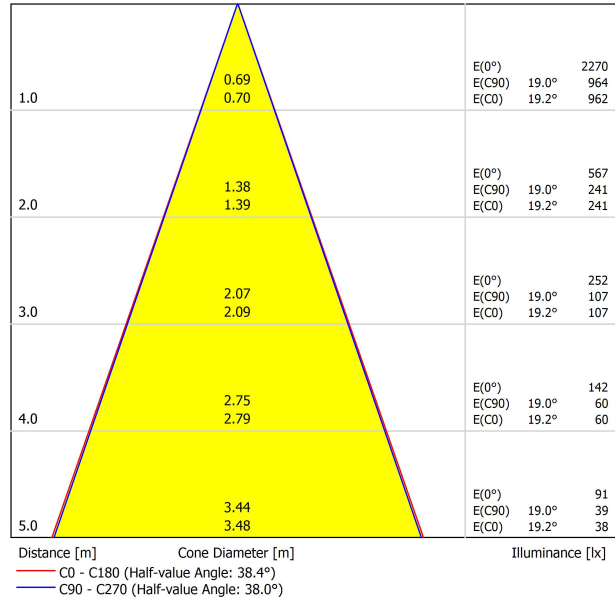


Black Foster est le luminaire qui transfère l'effet acclamé de « The Invisible Black » à un système linéaire. Black Foster est composé d'une série de modules combinables qui permet d'alterner dans le luminaire des segments avec émission de lumière et d'autres sans lumière. Cependant, aussi bien allumé qu'éteint, le luminaire conserve toujours l'esthétique d'une parfaite ligne sombre. Pour l'observateur, il est impossible de différencier les parties de Black Foster qui émettent de la lumière de celles qui n'en émettent pas. *** NOTE: Seulement pour les installations où le profil peut être installé avant le faux plafond. Carton-plâtre de 12,5 mm d'épaisseur.

DIAGRAMME POLAIRE



DIAGRAMME CONIQUE



UGR

| Glare Evaluation According to UGR | | | | | | | | | | | | |
|--|-----|--|-------|-------|-------|-------|---|-------|-------|-------|-------|-------|
| p Ceiling | | 70 | 70 | 50 | 50 | 30 | 70 | 70 | 50 | 50 | 30 | 30 |
| p Walls | | 50 | 30 | 50 | 30 | 30 | 50 | 30 | 50 | 30 | 30 | 30 |
| p Floor | | 20 | 20 | 20 | 20 | 20 | 20 | 20 | 20 | 20 | 20 | 20 |
| Room Size | X Y | Viewing direction at right angles to lamp axis | | | | | Viewing direction parallel to lamp axis | | | | | |
| 2H | 2H | -13.7 | -13.1 | -13.5 | -12.9 | -12.7 | -14.6 | -14.0 | -14.4 | -13.8 | -13.6 | -13.6 |
| | 3H | -7.4 | -6.9 | -7.2 | -6.6 | -6.4 | -7.3 | -6.7 | -7.0 | -6.5 | -6.3 | -6.3 |
| | 4H | -3.9 | -3.4 | -3.6 | -3.1 | -2.9 | -3.4 | -2.8 | -3.1 | -2.6 | -2.3 | -2.3 |
| | 6H | -0.3 | 0.2 | 0.0 | 0.5 | 0.8 | 0.1 | 0.6 | 0.4 | 0.9 | 1.2 | 1.2 |
| | 8H | 1.6 | 2.0 | 1.9 | 2.3 | 2.6 | 1.9 | 2.4 | 2.2 | 2.7 | 3.0 | 3.0 |
| | 12H | 3.6 | 4.0 | 3.9 | 4.3 | 4.6 | 3.9 | 4.4 | 4.3 | 4.7 | 5.0 | 5.0 |
| 4H | 2H | -11.2 | -10.6 | -10.9 | -10.4 | -10.1 | -11.5 | -11.0 | -11.2 | -10.7 | -10.5 | -10.5 |
| | 3H | -5.2 | -4.8 | -4.9 | -4.5 | -4.1 | -5.0 | -4.6 | -4.7 | -4.3 | -4.0 | -4.0 |
| | 4H | -1.8 | -1.4 | -1.4 | -1.1 | -0.7 | -1.3 | -0.9 | -1.0 | -0.6 | -0.3 | -0.3 |
| | 6H | 1.8 | 2.1 | 2.2 | 2.5 | 2.8 | 2.1 | 2.4 | 2.5 | 2.8 | 3.2 | 3.2 |
| | 8H | 3.7 | 3.9 | 4.1 | 4.3 | 4.7 | 3.9 | 4.2 | 4.3 | 4.6 | 5.0 | 5.0 |
| | 12H | 5.7 | 5.9 | 6.1 | 6.3 | 6.8 | 6.0 | 6.3 | 6.4 | 6.7 | 7.1 | 7.1 |
| 8H | 4H | -0.2 | 0.0 | 0.2 | 0.4 | 0.8 | 0.0 | 0.3 | 0.5 | 0.7 | 1.1 | 1.1 |
| | 6H | 3.4 | 3.6 | 3.8 | 4.0 | 4.5 | 3.6 | 3.8 | 4.1 | 4.2 | 4.7 | 4.7 |
| | 8H | 5.4 | 5.5 | 5.8 | 6.0 | 6.5 | 5.6 | 5.7 | 6.0 | 6.2 | 6.7 | 6.7 |
| | 12H | 7.5 | 7.7 | 8.0 | 8.1 | 8.6 | 7.8 | 7.9 | 8.3 | 8.4 | 8.9 | 8.9 |
| 12H | 4H | 0.3 | 0.5 | 0.7 | 0.9 | 1.3 | 0.5 | 0.8 | 0.9 | 1.2 | 1.6 | 1.6 |
| | 6H | 4.0 | 4.2 | 4.5 | 4.6 | 5.1 | 4.2 | 4.3 | 4.6 | 4.8 | 5.2 | 5.2 |
| | 8H | 6.1 | 6.2 | 6.6 | 6.7 | 7.2 | 6.2 | 6.4 | 6.7 | 6.8 | 7.3 | 7.3 |
| Variation of the observer position for the luminaire distances S | | | | | | | | | | | | |
| S = 1.0H | | +0.9 / -0.3 | | | | | +1.3 / -0.4 | | | | | |
| S = 1.5H | | +1.9 / -0.6 | | | | | +2.7 / -0.7 | | | | | |
| S = 2.0H | | +3.1 / -0.8 | | | | | +4.2 / -1.0 | | | | | |
| Standard table | | --- | | | | | --- | | | | | |
| Correction Summand | | --- | | | | | --- | | | | | |
| Corrected Glare Indices referring to 950lm Total Luminous Flux | | | | | | | | | | | | |

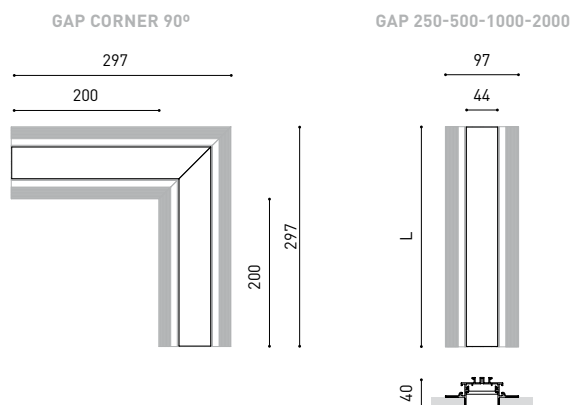
GUIDE D'INSTALLATION



<https://youtu.be/tgGsQdaYe-w>

L

| | | | |
|----------------------------|-----------------------|-----------------|-------------|
| BLACK FOSTER Custom | Gap Corner 90° | A317-00-07- N | 200 x 200mm |
| | Gap 250 | A317-00-01- N | 250mm |
| | Gap 500 | A317-00-02- N | 500mm |
| | Gap 1000 | A317-00-03- N | 1000mm |
| | Gap 2000 | A317-00-04- N | 2000mm |



| | | |
|----------------------------------|-----------------|------------------------------|
| BLACK FOSTER End Caps Kit | A317-00-05- N | Thickness of each cover 2mm. |
|----------------------------------|-----------------|------------------------------|



| | |
|-------------------------------------|------------|
| BLACK FOSTER Straight Joiner | A317-00-06 |
|-------------------------------------|------------|



COLOUR | N ■ RAL 9005 | MATERIAL | AL | ABS+PC |

TRIMLESS INSTALLATION GUIDE
<https://youtu.be/tgGsQdaYe-w>



BLACK FOSTER Track Clamp Kit A219-21-20- | B |



BLACK FOSTER Flush Ceiling Kit A219-22-06- | B |



BLACK FOSTER Track Clamp Kit for M6 ROD A219-21-21- | B |



BLACK FOSTER Suspension Kit A219-21-10- | B |



SUGGESTED MOUNTING ACCESSORIES QUANTITIES

Black Foster custom 2, 3, 5: 1Pcs.

Black Foster custom 10, 15: 2Pcs.



Gap 250, 500, 1000: 2Pcs.

Gap 2000: 4Pcs.

COLOUR | B □ |



DRIVER OPTIONS*

| | | P | I | D |
|---|-------------------|-----|-------|-----------------|
|  NO DIM | 0434-01-18 | 50W | 700mA | 124 x 79 x 22mm |
|  DALI Push / 1-10V | 0433-00-23 | 50W | 700mA | 124 x 79 x 22mm |

Connect in series only in order to keep a constant current.



Fuente de luz (LED) reemplazable por un profesional autorizado
 Replaceable (LED only) light source by an authorized professional.
 Source lumineuse (LED) remplaçable par un professionnel agréé
 Sorgente luminosa (LED) sostituibile da parte di un professionista autorizzato
 Austauschbare (LED) Lichtquelle durch einen autorisierten Fachmann



Equipo de control reemplazable por un profesional autorizado
 Replaceable control gear by an authorized professional
 Dispositif de commande remplaçable par un professionnel agréé
 Alimentatore sostituibile da parte di un professionista autorizzato
 Auswechselbares Betriebsgerät durch autorisierten Fachmann

INSTRUCCIONES PARA EL FINAL DE VIDA Y LA ELIMINACIÓN LOS COMPONENTES
 INSTRUCTIONS ON END-OF-LIFE AND COMPONENT DISPOSAL
 INSTRUCTIONS POUR LA GESTION DES COMPOSANTS EN FIN DE VIE ET LEUR MISE AU REBUT
 ISTRUZIONI PER IL FINE VITA E LO SMALTIMENTO DEI COMPONENTI
 ANWEISUNGEN ZUR ENTSORGUNG DER LEUCHTENKOMPONENTEN



Interrumpir la alimentación del aparato
 Cut the power supply to the luminaire
 Couper l'alimentation du luminaire
 Interrompere l'alimentazione dell'apparecchio
 Stromversorgung der Leuchte unterbrechen



Quitar la(s) fuente(s) de luz para el desecho
 Remove light source(s) for disposal
 Retirer la (les) source(s) lumineuse(s) pour l'élimination
 Rimuovere la/le sorgente/e di luce per lo smaltimento
 Lichtquelle(n) zur Entsorgung entfernen



Quitar la batería para el desecho
 Remove the battery for decommissioning
 Retirer la batterie pour sa mise au rebut
 Rimuovere la batteria per la dismissione
 Die Batterie ordnungsgemäß entsorgen



Quitar el equipo de control para el desecho
 Remove control gear for disposal
 Retirer le dispositif de commande pour l'élimination
 Rimuovere l'alimentatore per lo smaltimento
 Betriebsgerät zur Entsorgung ausbauen

Enviar los materiales a un centro de recogida RAEE
 Send the materials to a WEEE collection centre
 Envoyer les matériaux dans une déchetterie DEEE
 Inviare i materiali ad un centro di raccolta RAEE
 Die Materialien in einem WEEE-Zentrum entsorgen

